

# 平成24年2月期第2四半期決算説明資料



JASDAQコード: 7624

平成23年11月  
株式会社 NaITO

# 目次

1. NaITOの概要	……………1
会社概要	……………2
事業内容	……………3
経営理念・経営ビジョン	……………5
2. 平成24年2月期第2四半期決算の業績	……………6
経営成績	……………7
財政状態	……………10
3. トピックスと業績予想	……………12
トピックス	……………13
業績予想	……………14
4. お問い合わせに関して	……………15

# 1. NaITOの概要

# 会社概要

社名	株式会社NaITO
代表	鈴木 斉
本社	東京都北区昭和町二丁目1番11号
設立年月日	昭和28年1月23日
従業員数	298名
証券コード	7624 (JASDAQスタンダード)
資本金	22億91百万円
売上高	350億65百万円 (平成23年2月期)
事業内容	切削工具、機械工具、産業機器、工作機械等の販売
取扱メーカー	国内外約1,000社
販売先	国内外約2,500社
取引銀行	みずほ銀行、りそな銀行、三井住友銀行、中央三井信託銀行、常陽銀行
支店数	25

平成23年8月31日現在

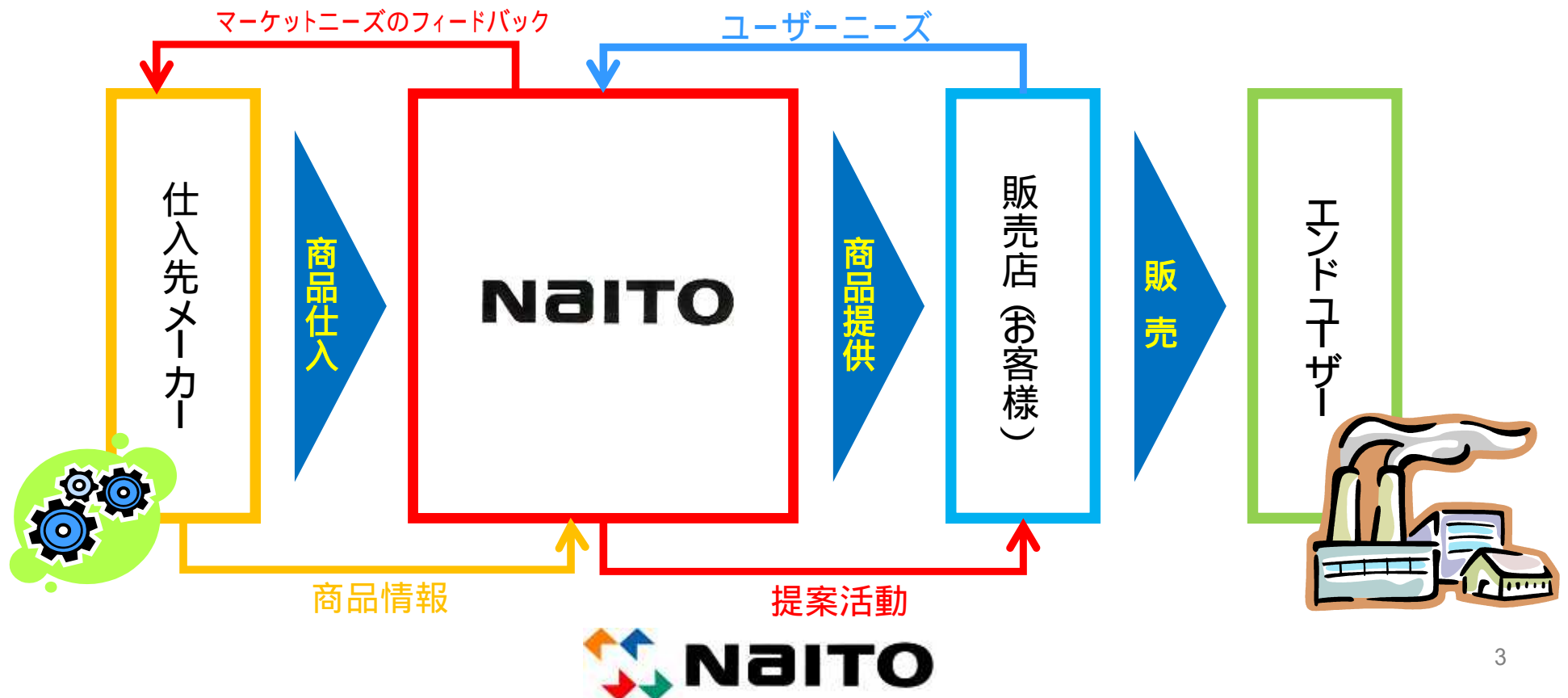


# 事業内容

## 切削工具、機械工具、産業機器、工作機械等の販売

当社は、機械工具の商社として、メーカーとお客様をつなぎ、エンドユーザーのもとへ商品をスムーズにお届けする役割を担っております。取扱商品は産業の基礎資材にあたり、例えば主力商品である切削工具は、自動車の部品加工をはじめ製造業のあらゆる“切る・削る”生産工程に使用されております。

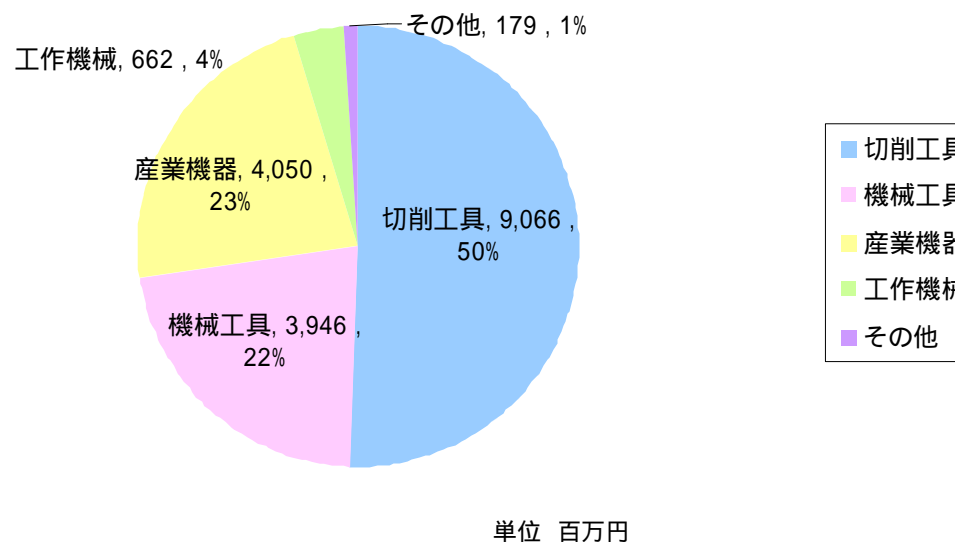
それら商品を円滑に供給することを通して、当社は製造業の更なる発展を支えております。



# 事業内容

(参考) 取扱商品群別の売上高(平成24年2月期第2四半期累計期間)

取扱商品	売上高(百万円)
切削工具	9,066
機械工具	3,946
産業機器	4,050
工作機械	662
その他	179
合計	17,906



切削工具とは…

切削工具とは、金属の加工に使われる工具です。

工作機械と共に、自動車産業、航空機産業などの各産業で使われており、その生産工程において、大変重要な要素となっております。



# 経営理念・経営ビジョン

## 経営理念

当社は、創業以来60有余年の歴史と現在および将来を見据え、経営における基本的な価値観を醸成し持続的な発展を図る礎として、次の経営理念に基づき経営を行っております。

私たちは、国内外の事業パートナーに『最適な商品、最高のサービス』を提供し、製造業の技術革新を通して産業全体の発展に寄与します。

## 経営ビジョン

当社は、前掲の経営理念を基に、中長期的に会社の目指すべき姿として、次の経営ビジョンを掲げております。

国内外の事業パートナーとともに進化する“きる”を基軸に、あらゆる機械や工具の技術コーディネーターとして、『創造性豊かな社会づくり』へ向かって最適な商品と最高のサービスを提供する企業



## 2 . 平成24年2月期第2四半期決算の業績 (平成23年3月1日～平成23年8月31日)



# 経営成績

## 経営成績(第2四半期累計期間)

(%表示は、対前年同四半期率)

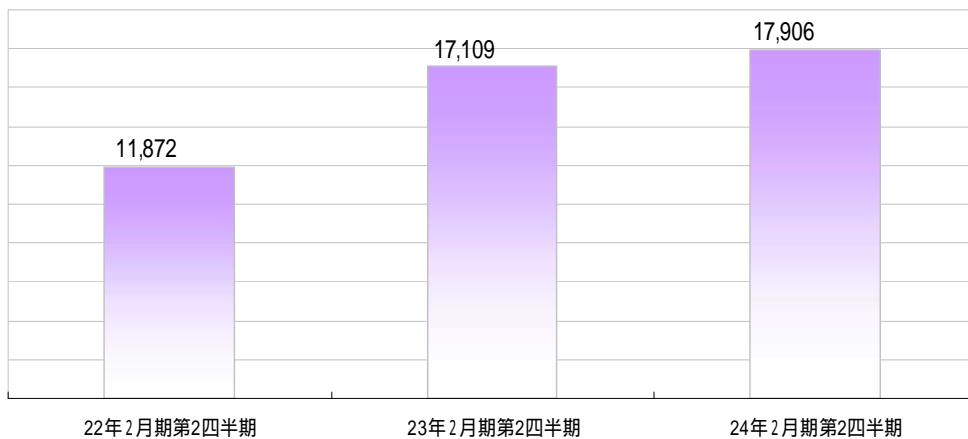
	売上高		営業利益		経常利益		四半期純利益	
	百万円	%	百万円	%	百万円	%	百万円	%
24年2月期第2四半期	17,906	4.7	102	32.3	245	22.0	130	50.6
23年2月期第2四半期	17,109	44.1	151	-	314	-	263	-

当第2四半期累計期間(平成23年3月1日～平成23年8月31日)における当社は、技術提案や新製品紹介等のセミナーを積極的に開催し、お客様への情報提供力を強化するとともに、製造業の輪番休業に対応すべく土日の営業・出荷体制を整備するなど顧客満足度向上に努めました。その結果、第2四半期累計期間の売上高は179億6百万円(前年同期比4.7%増)となりました。

利益面では、引き続き徹底した経費削減に努めましたが、人件費、減価償却費、貸倒引当金繰入など一部経費が増加したことにより営業利益は1億2百万円(前年同期比32.3%減)、経常利益は2億45百万円(同22.0%減)、四半期純利益は1億30百万円(同50.6%減)となりました。

# 経営成績

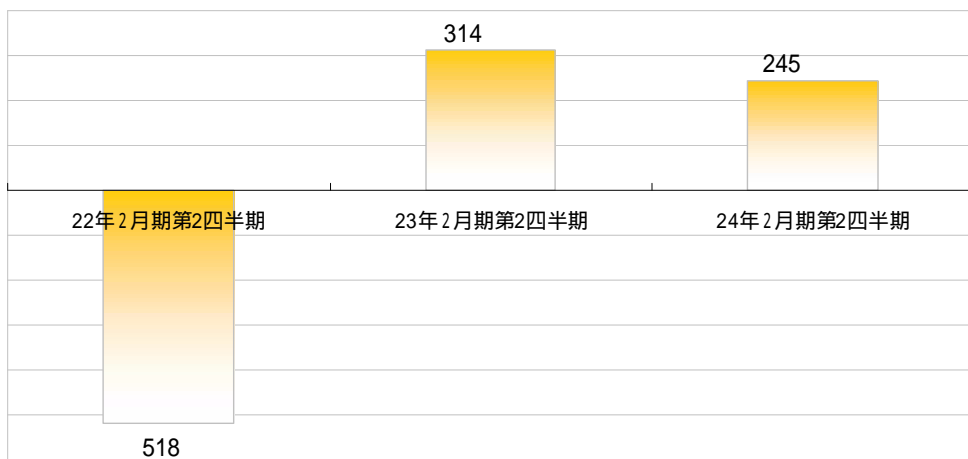
売上高(累計) 単位 百万円



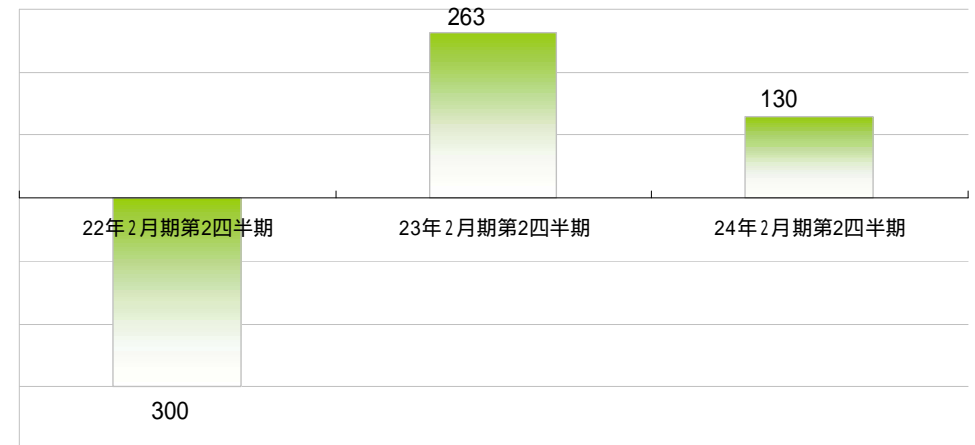
営業利益(累計) 単位 百万円



経常利益(累計) 単位 百万円



四半期純利益(累計) 単位 百万円



# 経営成績

## 損益計算書

単位:百万円

	前第2 四半期累計期間 (自 平成22年3月1日 至 平成22年8月31日)	当第2 四半期累計期間 (自 平成23年3月1日 至 平成23年8月31日)	前年同期比 (%)
売上高	17,109	17,906	4.7
売上総利益	1,901	1,916	0.8
販売費及び一般管理費	1,750	1,814	3.7
営業利益	151	102	32.3
営業外収益	314	322	2.5
営業外費用	151	179	18.5
経常利益	314	245	22.0
特別利益	94	-	-
特別損失	1	10	-
法人税等	144	105	27.1
四半期純利益	263	130	50.6

# 財政状態

## 財政状態(第2四半期会計期間末)

	総資産	純資産	自己資本比率	1株当たり純資産
	百万円	百万円	%	円 銭
24年2月期第2四半期	15,934	9,316	58.5	1,691.80
23年2月期	15,578	10,844	69.6	1,703.83

### 資産

総資産は、159億34百万円と前事業年度末から3億55百万円増加しました。これは、受取手形及び売掛金が3億94百万円減少したものの、短期貸付金が7億99百万円増加したことが主な要因です。

### 負債

負債は、66億17百万円と前事業年度末から18億83百万円増加しました。これは、短期借入金が増加したことが主な要因です。

### 純資産

純資産は、93億16百万円と前事業年度末から15億27百万円減少しました。これは、自己株式(第二回優先株式)を16億50百万円で取得し消却を行ったことが主な要因です。なお、自己資本比率は58.5%となりました。

# 財政状態

## 貸借対照表

単位：百万円

	当第2四半期会計期間末 (平成23年8月31日)	前事業年度末に係る 要約貸借対照表 (平成23年2月28日)	前期比 (%)
流動資産	13,547	13,164	2.9
固定資産	2,387	2,413	1.1
資産合計	15,934	15,578	2.3
流動負債	5,840	3,904	49.6
固定負債	777	830	6.4
負債合計	6,617	4,734	39.8
資産金	2,291	2,291	0.0
資産剰余金	2,285	2,285	0.0
利益剰余金	4,733	6,253	24.3
自己株式	10	10	0.0
その他の有価証券評価額金	16	24	33.3
純資産合計	9,316	10,844	14.1
負債・純資産合計	15,934	15,578	2.3

### 3 . トピックスと業績予想

# トピックス

## MECT2011 出展



2011年9月29日(木)から10月2日(日)にかけてMECT2011(メカトロテックジャパン2011)が愛知県名古屋市のポートメッセなごやにおいて開催されました。

国内最大規模のFA技術専門展示会であるMECTは2年に1回開催されており、13回目の開催である今回は、365社・団体が出展し、4日間で8万3,000人あまりの方が来場されました。当社も出展し、連日たくさんの方が訪問くださいました。

当社の展示コンセプトは「航空機産業」です。今後大きな市場の伸びが期待できる航空機産業向けの最新技術やソリューションを提案するため、主に海外から航空機産業向けの切削工具やクランプユニットを発掘し、展示しました。

出展した製品は来場されたユーザーだけでなく、出展していた工作機械メーカーや切削工具メーカー、商社などからも非常に注目され、航空機産業向け工具等の関心の高さが伺われました。



# 業績予想

## 平成24年2月期の業績予想 (平成23年3月1日～平成24年2月28日)

(%表示は、対前期率)

	売上高		営業利益		経常利益		四半期純利益		1株当たり当期純利益
	百万円	%	百万円	%	百万円	%	百万円	%	円 銭
通期	36,000	2.7	220	24.1	500	15.2	280	33.0	56.25

本業績予想は発表日現在における事業環境及び入手可能な情報に基づき作成しております。  
実際の業績は、今後の経済状況、事業環境の変化等により異なる可能性があります。



## 4. お問い合わせに関して

株式会社 NaITO

経営企画室

03-3800-8614

