

平成23年2月期第2四半期決算説明資料



JASDAQコード: 7624

平成22年10月

株式会社 NaITO

目次

1. NaITOの概要	1
会社概要	2
事業内容	3
経営理念・経営ビジョン	5
2. 平成23年2月期第2四半期決算の業績	6
経営成績	7
財政状態	10
3. 重点施策と業績予想	12
重点施策	13
業績予想	14
4. お問い合わせに関して	15

1. NaITOの概要

会社概要

社名	株式会社NaITO
代表	鈴木 斉
本社	東京都北区昭和町二丁目1番11号
設立年月日	昭和28年1月23日
従業員数	303名
証券コード	7624 (JASDAQスタンダード)
資本金	22億91百万円
売上高	262億56百万円 (平成22年2月期)
事業内容	切削工具、機械工具、産業機器、工作機械等の販売
取扱メーカー	国内外約1,000社
販売先	国内外約2,500社
取引銀行	みずほ銀行、りそな銀行、三井住友銀行、中央三井信託銀行
支店数	27

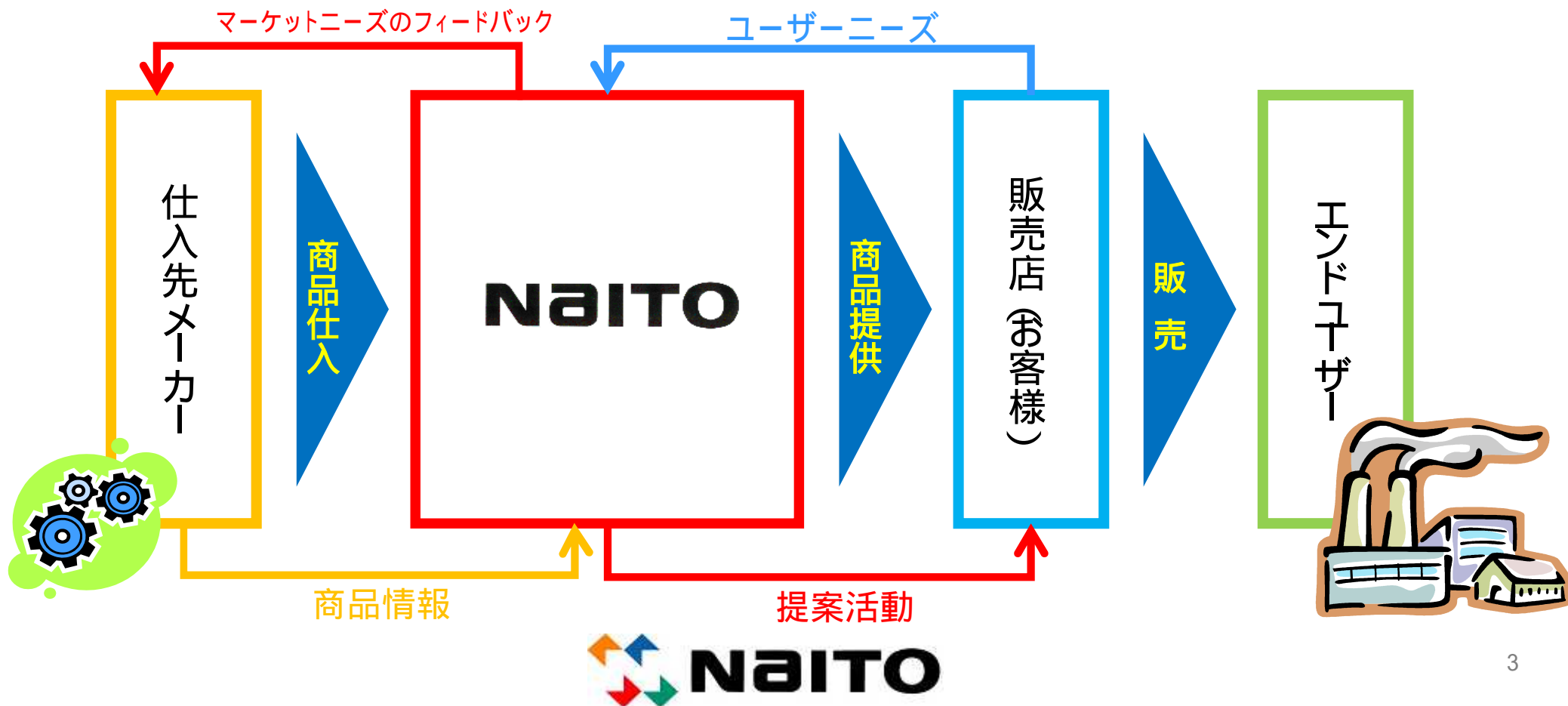
平成23年8月31日現在



事業内容

切削工具、機械工具、産業機器、工作機械等の販売

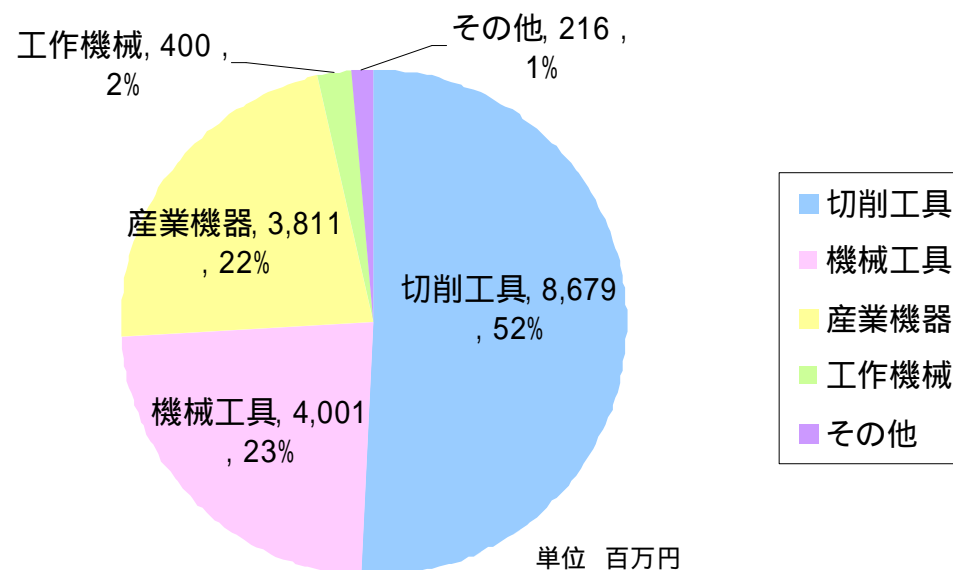
当社は、機械工具の商社として、メーカーとお客様をつなぎ、エンドユーザーのもとへ商品をスムーズにお届けする役割を担っております。取扱商品は産業の基礎資材にあたり、例えば主力商品である切削工具は、自動車の部品加工をはじめ製造業のあらゆる“切る・削る”生産工程に使用されております。それら商品を円滑に供給することを通して、当社は製造業の更なる発展を支えております。



事業内容

(参考) 取扱商品群別の売上高(平成23年2月期第2四半期累計期間)

取扱商品	売上高(百万円)
切削工具	8,679
機械工具	4,001
産業機器	3,811
工作機械	400
その他	216
合計	17,109



切削工具とは・・・

切削工具とは、金属の加工に使われる工具です。
工作機械と共に、自動車産業、航空機産業などの各産業で使われており、その生産工程において、大変重要な要素となっております。



経営理念・経営ビジョン

経営理念

当社は、創業以来60有余年の歴史と現在および将来を見据え、経営における基本的な価値観を醸成し持続的な発展を図る礎として、次の経営理念に基づき経営を行っております。

私たちは、国内外の事業パートナーに『最適な商品、最高のサービス』を提供し、製造業の技術革新を通して産業全体の発展に寄与します。

経営ビジョン

当社は、前掲の経営理念を基に、中長期的に会社の目指すべき姿として、次の経営ビジョンを掲げております。

国内外の事業パートナーとともに進化する“きる”を基軸に、あらゆる機械や工具の技術コーディネーターとして、『創造性豊かな社会づくり』へ向かって最適な商品と最高のサービスを提供する企業

2. 平成23年2月期第2四半期決算の業績 (平成22年3月1日～平成22年8月31日)

経営成績

経営成績(第2四半期累計期間)

(%表示は、対前年同四半期率)

	売上高		営業利益		経常利益		四半期純利益	
	百万円	%	百万円	%	百万円	%	百万円	%
23年2月期第2四半期	17,109	44.1	151	-	314	-	263	-
22年2月期第2四半期	11,872	-	616	-	518	-	300	-

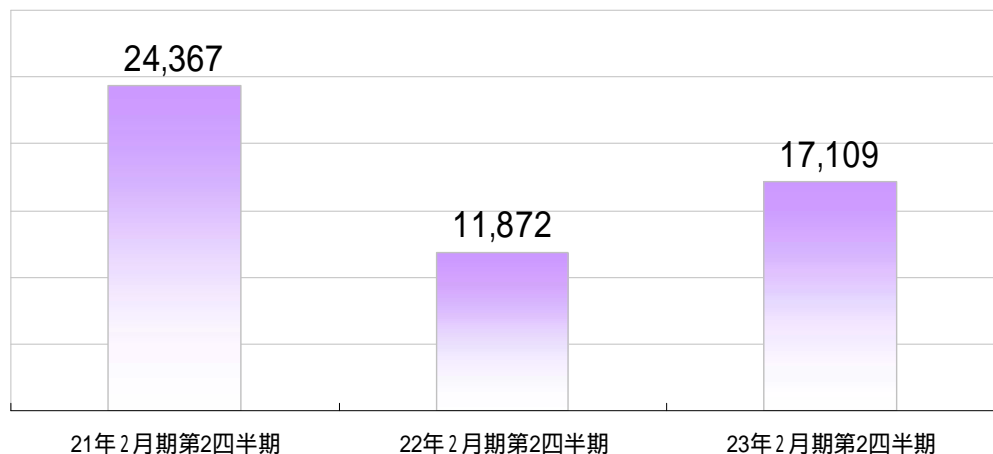
当第2四半期累計期間(平成22年3月1日～平成22年8月31日)における当社は、ユーザーニーズを見据えた卸業に特化する営業戦略”NESSプラン”の推進を図り、提案営業を積極的に展開しました。その結果、第2四半期累計期間の売上高は171億9百万円(前年同期比44.1%増)となりました。

利益面では、売上高の増加と経費削減の徹底等により営業利益は1億51百万円(前年同期は営業損失6億16百万円)、経常利益は3億14百万円(前年同期は経常損失5億18百万円)となり、四半期純利益は貸倒引当金繰入額の減少等により2億63百万円(前年同期は四半期純損失3億円)となりました。

経営成績

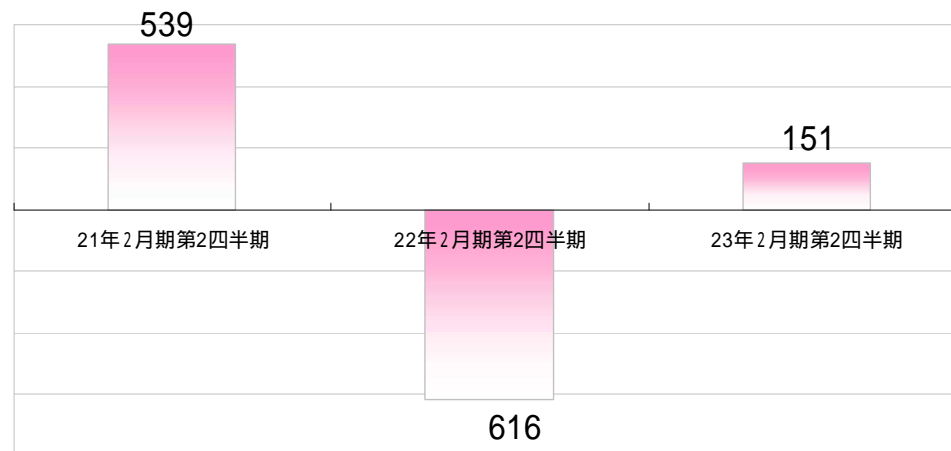
売上高(累計)

単位 百万円



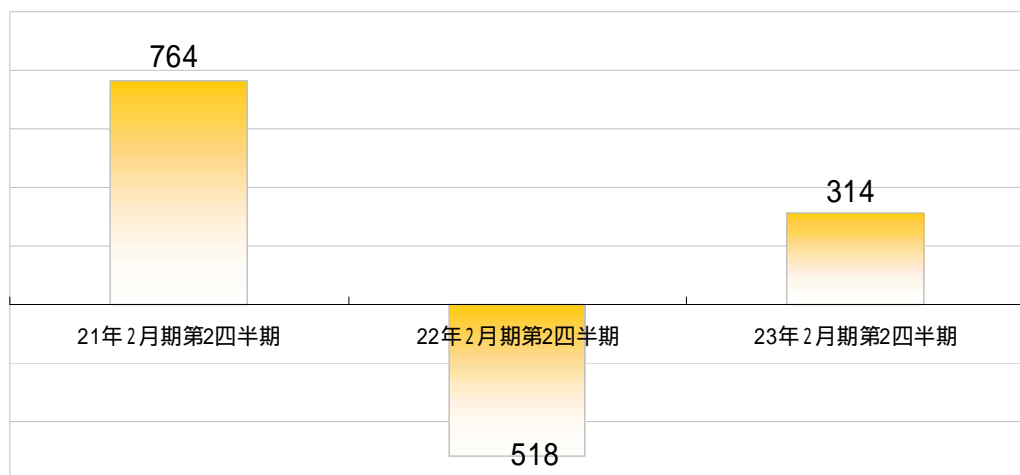
営業利益(累計)

単位 百万円



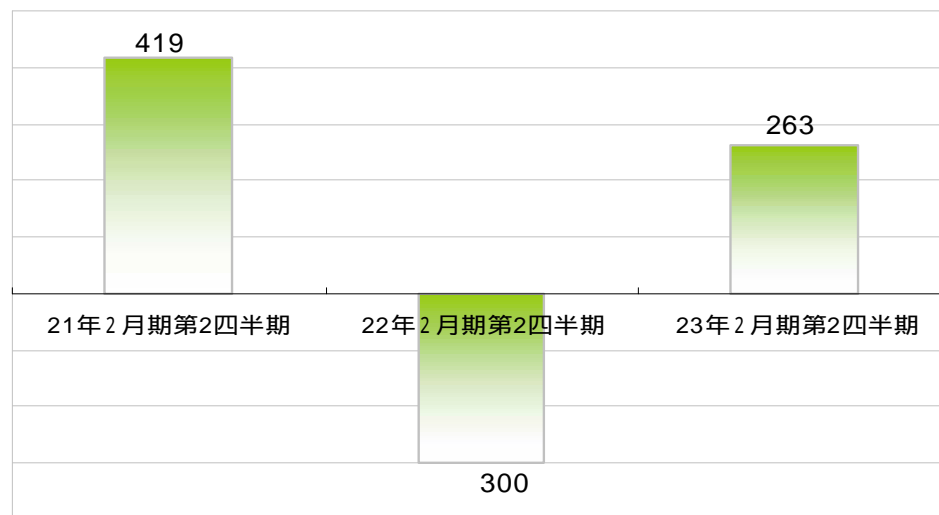
経常利益(累計)

単位 百万円



四半期純利益(累計)

単位 百万円



経営成績

損益計算書

単位:百万円

	前第2四半期累計期間 (自平成21年3月1日 至平成21年8月31日)	当第2四半期累計期間 (自平成22年3月1日 至平成22年8月31日)	前年同期比 (%)
売上高	11,872	17,109	44.1
売上総利益	1,175	1,901	61.7
販売費及び一般管理費	1,791	1,750	2.2
営業利益又は営業損失()	616	151	-
営業外収益	215	314	46.0
営業外費用	117	151	29.0
経常利益又は経常損失()	518	314	-
特別利益	118	94	20.3
特別損失	2	1	50
法人税等	101	144	-
四半期純利益又は 四半期純損失()	300	263	-

財政状態

財政状態(第2四半期会計期間末)

	総資産	純資産	自己資本比率	1株当たり純資産
	百万円	百万円	%	円 銭
23年2月期第2四半期	15,169	10,679	70.4	1,675.85
22年2月期	14,539	10,415	71.6	1,624.98

資産

総資産は、151億69百万円と前事業年度末から6億30百万円増加しました。これは、繰越欠損金の減少により繰延税金資産が1億31百万円減少したものの、受取手形及び売掛金が5億87百万円、たな卸資産が2億70百万円増加したことが主な要因です。

負債

負債は、44億90百万円と前事業年度末から3億66百万円増加しました。これは、支払手形及び買掛金が2億38百万円増加したことが主な要因です。

純資産

純資産は、106億79百万円と前事業年度末から2億63百万円増加しました。これは、四半期純利益2億63百万円により利益剰余金が増加したことが主な要因です。なお、自己資本比率は70.4%となりました。

財政状態

貸借対照表

単位:百万円

	当第2四半期会計期間末 (平成22年8月31日)	前事業年度末に係る 要約貸借対照表 (平成22年2月28日)	前期比 (%)
流動資産	12,809	12,143	5.4
固定資産	2,360	2,396	1.5
資産合計	15,169	14,539	4.3
流動負債	3,687	3,368	9.4
固定負債	803	755	6.3
負債合計	4,490	4,124	8.8
資産金	2,291	2,291	0.0
資産剰余金	2,285	2,285	0.0
利益剰余金	6,097	5,834	4.5
自己株式	10	10	0.0
その他の有価証券評価額金	15	14	7.1
純資産合計	10,679	10,415	2.5
負債・純資産合計	15,169	14,539	4.3

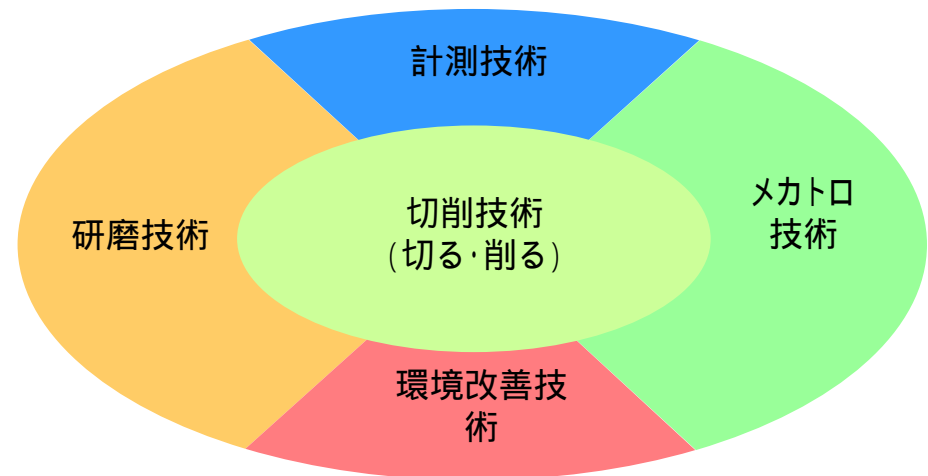
3 . 重点施策と業績予想

重点施策

NESS (ネス) プラン

当社では、「ユーザーニーズを見据えた卸業に特化する」という営業戦略を“NESS (ネス) プラン”と名づけおります。

NESS プランとは、



それぞれの頭文字からとった言葉であり、当社の強みである切削技術と、それに関連した計測技術、メカトロ技術、環境改善技術、研磨技術に戦力・資源を集中し、お客様のエンドユーザーに対する様々な問題解決(ソリューション)の実行支援(サポート)をし、お客様との共存を図る体制を構築していきます。

具体的には、素材、業界、新商品、加工技術などをテーマにしたNESSセミナーの開催や、メーカーの工場見学会や複数メーカーによる加工実演会の主催などを通じ、お客様にとって最適な商品と最高のサービスを発掘・開発し「情報と技術の商社」としての価値を高めていきます。

今後とも広くお客様のニーズに応えられる、お客様にとってなくてはならないNaITOを目指していきます。

重点施策

平成23年2月期の業績予想(平成22年3月1日～平成23年2月28日)

(%表示は、対前期率)

	売上高		営業利益		経常利益		四半期純利益		1株当たり当期純利益
	百万円	%	百万円	%	百万円	%	百万円	%	円 銭
通期	32,000	21.9	0	-	240	-	100	-	20.46

本業績予想は発表日現在における事業環境及び入手可能な情報に基づき作成しております。実際の業績は、今後の経済状況、事業環境の変化等により異なる可能性があります。

4. お問い合わせに関して

株式会社 NaITO

経営企画部

03-3800-8614

